

## Systemy vnitřního členění

**blum**

5

S praktickými systémy vnitřního členění Blum zavládne ve všech zásuvkách i výsuvkách pořádek.

Od ukládaných předmětů jako hrnce a příbory až po věci do koupelny, vše najde své stálé místo a dá se uložit přehledně, jistě a bezpečně.

Díky tomu je možné optimálním způsobem, a rovněž individuálně, využít úložný prostor.

### AMBIA-LINE pro LEGRABOX



Elegantní rámečky jsou využitelné univerzálně a v každé místnosti bytu či domu vykouzlí krásný pořádek

### AMBIA-LINE pomůcky do kuchyně



Praktické pomůcky vytváří jednotu mezi designem pěkných tvarů a praktickými funkcemi

### ORGA-LINE pro TANDEMBOX



ORGA-LINE vykouzlí v každé zásuvce i v každém čelním výsuvu úžasný pořádek

### ORGA-LINE pomůcky do kuchyně



S držákem kořenek nebo řezačkou potravinové fólie máte po ruce všechno a všude tam, kde to zrovna potřebujete. A až bude uvařeno, pomůcky se zase rychle sklídí

▶ **AMBIA-LINE pro LEGRABOX**



Ilustrační obrázek

▶ AMBIA-LINE pro LEGRABOX	502
▶▶ Přehled	503

▶ **AMBIA-LINE pomůcky do kuchyně**



Ilustrační obrázek

▶ AMBIA-LINE pomůcky do kuchyně	512
▶▶ Informace k objednávce	513

▶ **ORGA-LINE pro TANDEMBOX**



Ilustrační obrázek

▶ ORGA-LINE pro TANDEMBOX	514
▶▶ Přehled	515

▶ **ORGA-LINE pomůcky do kuchyně**



Ilustrační obrázek

▶ ORGA-LINE pomůcky do kuchyně	528
▶▶ Informace k objednávce	529



**Pořádek v nejkrásnější formě**



Elegantní systém vnitřního členění pokračuje ve střídme řeči tvarů LEGRABOX uvnitř nábytku a stará se tak o krásný pořádek ve všech místnostech bytu či domu.

Rámečky lze snadno přemístit podle potřeby; k dostání jsou ve vysoce kvalitních materiálech, jako ocel s povrchovou úpravou práškovým lakem, a s dřevěnými dekory.

Skvělý doplněk kompaktního sortimentu tvoří rafinované pomůcky do kuchyně, například stojánky na kořenky nebo držáky talířů.

**AMBIA-LINE pro LEGRABOX – zásuvka**



Design ocel



Design dřevo



Zásuvkové rámečky AMBIA-LINE můžete doplnit o řezačku potravinové folie a držák nožů

**AMBIA-LINE pro LEGRABOX – čelní výsuv**



Design ocel



Design dřevo



Držák talířů Blum a stojánek na kořenky ideálně pasují k AMBIA-LINE v designu ocel a dřevo

▶▶ AMBIA-LINE pro LEGRABOX – zásuvka



Ilustrační obrázek

Design ocel – rámečky	504
Design dřevo – rámečky	505
Doporučení pro zásuvku   vnitřní zásuvku	506


▶▶ AMBIA-LINE pro LEGRABOX – čelní výsuv



Ilustrační obrázek

Design ocel – rámečky	507
Design ocel – láhve	508
Design ocel – příčný reling	509
Design dřevo – rámečky	510
Doporučení pro čelní výsuv   vnitřní výsuv	511

▶▶ Montáž, demontáž a seřízení



Ilustrační obrázek

Montáž, demontáž a seřízení

Short-URL  
[www.blum.com/a510](http://www.blum.com/a510)



Piktogramy



Artikl pouze na dotázání

## Design ocel – rámečky



- Praktické pro využití v kuchyni i v ostatních místnostech bytu či domu
- Eleganční štíhlý design
- Vhodná pro zásuvku LEGRABOX a vnitřní zásuvku výšky M a K
- Libovolné nastavení a bezpečná stabilita
- Příborník s měkkým soft-touch povrchem
- Řezačka potravinové fólie a držák nožů využitelné volitelně
- Výška rámečků 50 mm
- Materiál: ocel, práškově lakovaná



### Informace k objednávce

A Příborník				
	Jmenovitá délka NL (mm)	Šířka (mm)	Barva	Č. artiklu
	450	300	TS-M   OG-M   SW-M/OG-M	ZC7S450BS3
	500	300	TS-M   OG-M   SW-M/OG-M	ZC7S500BS3
	550	300	TS-M   OG-M   SW-M/OG-M	ZC7S550BS3
	600	300	TS-M   OG-M   SW-M/OG-M	ZC7S600BS3
	650	300	TS-M   OG-M   SW-M/OG-M	ZC7S650BS3

D Zásuvkové rámečky – 200 mm				
	Jmenovitá délka NL (mm)	Šířka (mm)	Barva	Č. artiklu
	450	200	TS-M   OG-M   SW-M	ZC7S450RS2
	500	200	TS-M   OG-M   SW-M	ZC7S500RS2
	550	200	TS-M   OG-M   SW-M	ZC7S550RS2
	600	200	TS-M   OG-M   SW-M	ZC7S600RS2
	650	200	TS-M   OG-M   SW-M	ZC7S650RS2

B1 Zásuvkové rámečky – 242 mm				
	Jmenovitá délka NL (mm)	Šířka (mm)	Barva	Č. artiklu
	270–400	242	TS-M   OG-M   SW-M	ZC7S300RSU

Včetně magnetu pro připojení k bočníci nebo ocelové zadní stěně

B2 Profilovaný adaptér – připojení k dřevěné zadní stěně				
	Výška	Šířka (mm)	Barva	Č. artiklu
	M	242	TS-M   OG-M   SW-M	ZC7A0U0M
	K	242	TS-M   OG-M   SW-M	ZC7A0U0K

**Doporučení**  
 Od jmenovité délky 350 mm

C Zásuvkové rámečky – 100 mm				
	Jmenovitá délka NL (mm)	Šířka (mm)	Barva	Č. artiklu
	450	100	TS-M   OG-M   SW-M	ZC7S450RS1
	500	100	TS-M   OG-M   SW-M	ZC7S500RS1
	550	100	TS-M   OG-M   SW-M	ZC7S550RS1
	600	100	TS-M   OG-M   SW-M	ZC7S600RS1
	650	100	TS-M   OG-M   SW-M	ZC7S650RS1

Príslušenství				
Z1	Příčné dělení (příčka)			Č. artiklu
	Šířka (mm)	Výška (mm)	Barva	
	100	50	TS-M   OG-M   SW-M	ZC7Q010SS
	200	50	TS-M   OG-M   SW-M	ZC7Q020SS
	242	50	TS-M   OG-M   SW-M	ZC7Q00U0SS

### Doporučení – kombinace barevného provedení komponent

Č.	Označení	Barva				
		TS-M	OG-M	PS-M	SW-M	INGL
A	Příborník	TS-M	OG-M	OG-M	SW-M/OG-M	TS-M
B1	Zásuvkové rámečky – 242 mm	TS-M	OG-M	OG-M	SW-M	TS-M
B2	Profilovaný adaptér – připojení k dřevěné zadní stěně	TS-M	OG-M	OG-M	SW-M	TS-M
C	Zásuvkové rámečky – 100 mm	TS-M	OG-M	OG-M	SW-M	TS-M
D	Zásuvkové rámečky – 200 mm	TS-M	OG-M	OG-M	SW-M	TS-M
Z1	Příčné dělení (příčka)	TS-M	OG-M	OG-M	SW-M	TS-M

Barva		Barva	
TS-M	Terra černá matná	SW-M	Hedvábně bílá matná
OG-M	Orion šedá matná	INGL	Nerez ocel (Inox) anti fingerprint
PS-M	Polární stříbrná matná		

### Odkaz na stránku

Přehled – AMBIA-LINE pro LEGRABOX	503	Montáž, demontáž a seřízení
Design dřevo – rámečky	505	
Doporučení pro zásuvku   vnitřní zásuvku	506	
AMBIA-LINE pomůcky do kuchyně	512	Short-URL
Další technické informace	662	<a href="http://www.blum.com/a510">www.blum.com/a510</a>



Design dřevo – rámečky



- Praktické pro využití v kuchyni i v ostatních místnostech bytu či domu
- Elegantní štíhlý design
- Vhodná pro zásuvku LEGRABOX a vnitřní zásuvku výšky M a K
- Libovolné nastavení a bezpečná stabilita
- Řezačka potravinové fólie a držák nožů využitelné volitelně
- Výška rámečků 50 mm
- Materiál: dekor dřevo/ocel



Informace k objednávce

A Příborek				
	Jmenovitá délka NL (mm)	Šířka (mm)	Barva	Č. artiklu
	450	300	N01T   E02G   E01S	ZC7S450BH3
	500	300	N01T   E02G   E01S	ZC7S500BH3
	550	300	N01T   E02G   E01S	ZC7S550BH3
	600	300	N01T   E02G   E01S	ZC7S600BH3
	650	300	N01T   E02G   E01S	ZC7S650BH3

B Zásuvkové rámečky – 242 mm				
	Jmenovitá délka NL (mm)	Šířka (mm)	Barva	Č. artiklu
	270–400	242	N01T   E02G   E01S	ZC7S300RHU

C Zásuvkové rámečky – 100 mm				
	Jmenovitá délka NL (mm)	Šířka (mm)	Barva	Č. artiklu
	450	100	N01T   E02G   E01S	ZC7S450RH1
	500	100	N01T   E02G   E01S	ZC7S500RH1
	550	100	N01T   E02G   E01S	ZC7S550RH1
	600	100	N01T   E02G   E01S	ZC7S600RH1
	650	100	N01T   E02G   E01S	ZC7S650RH1

D Zásuvkové rámečky – 200 mm				
	Jmenovitá délka NL (mm)	Šířka (mm)	Barva	Č. artiklu
	450	200	N01T   E02G   E01S	ZC7S450RH2
	500	200	N01T   E02G   E01S	ZC7S500RH2
	550	200	N01T   E02G   E01S	ZC7S550RH2
	600	200	N01T   E02G   E01S	ZC7S600RH2
	650	200	N01T   E02G   E01S	ZC7S650RH2

Príslušenství				
Z1 Příčka s drážkou a pružinou				
	Šířka (mm)	Výška (mm)	Barva	Č. artiklu
	100	50	NU01   EC02   EC01	ZC7Q010SH
	200	50	NU01   EC02   EC01	ZC7Q020SH
	242	50	NU01   EC02   EC01	ZC7Q00U0SH

Doporučení – kombinace barevného provedení komponent						
Č.	Označení	Barva				
		TS-M	OG-M	PS-M	SW-M	INGL
A	Příborek	N01T	E02G	E02G	E01S	N01T
B	Zásuvkové rámečky – 242 mm	N01T	E02G	E02G	E01S	N01T
C	Zásuvkové rámečky – 100 mm	N01T	E02G	E02G	E01S	N01T
D	Zásuvkové rámečky – 200 mm	N01T	E02G	E02G	E01S	N01T
Z1	Příčné dělení (příčka)	NU01	EC02	EC02	EC01	NU01

Barva		Barva	
TS-M	Terra černá matná	NU01	Ořech Tennessee
OG-M	Orion šedá matná	E02G	Nebraska dub/OG-M
PS-M	Polární stříbrná matná	EC02	Dub Nebraska
SW-M	Hedvábně bílá matná	E01S	Bardolino dub/SW-M
INGL	Nerez ocel (Inox) anti fingerprint	EC01	Bardolino dub
N01T	Ořech Tennessee/TS-M		

Odkaz na stránku

Přehled – AMBIA-LINE pro LEGRABOX	503	Montáž, demontáž a seřízení
Design ocel – rámečky	504	
Doporučení pro zásuvku   vnitřní zásuvku	506	Short-URL
AMBIA-LINE pomůcky do kuchyně	512	
Další technické informace	662	<a href="http://www.blum.com/a510">www.blum.com/a510</a>



- ▶ **AMBIA-LINE pro LEGRABOX**
- ▶▶ **AMBIA-LINE pro LEGRABOX – zásuvka**

## Doporučení pro zásuvku | vnitřní zásuvku



### Příborník a zásuvkové rámečky

Šířka korpusu KB (mm)	Jmenovitá délka NL (mm)				
	450	500	550	600	650
400					
450	1 x Příborník				
500					
550	1 x Příborník				
600	1 x Zásuvkové rámečky – 100 mm				
800	2 x Příborník				
900	2 x Příborník				
	1 x Zásuvkové rámečky – 100 mm				
1000	2 x Příborník				
	2 x Zásuvkové rámečky – 100 mm				
1100	2 x Příborník				
	1 x Zásuvkové rámečky – 100 mm				
1200	1 x Zásuvkové rámečky – 200 mm				

### Zásuvkové rámečky – jmenovitá délka NL 270 – 400 mm

Šířka korpusu KB (mm)	Jmenovitá délka NL (mm)			
	270	300	350	400
275				
300	–			
350				
400				
450	Zásuvkové		1 x Zásuvkové	
500	1 x rámečky – 242 mm		1 x rámečky – 242 mm	
550				
600				
	Zásuvkové		2 x Zásuvkové	
800	2 x Zásuvkové		2 x Zásuvkové	
	rámečky – 242 mm		rámečky – 242 mm	
900	3 x Zásuvkové rámečky – 242 mm			
1000	3 x Zásuvkové rámečky – 242 mm			
1200	4 x Zásuvkové rámečky – 242 mm			

### Zásuvkové rámečky – jmenovitá délka NL 450 – 650 mm

Šířka korpusu KB (mm)	Jmenovitá délka NL (mm)				
	450	500	550	600	650
275	1 x Zásuvkové rámečky – 100 mm				
300	1 x Zásuvkové rámečky – 200 mm				
350	1 x Zásuvkové rámečky – 200 mm				
400	1 x Zásuvkové rámečky – 100 mm				
450	1 x Zásuvkové rámečky – 200 mm				
500	1 x Zásuvkové rámečky – 100 mm				
550	1 x Zásuvkové rámečky – 200 mm				
600	2 x Zásuvkové rámečky – 100 mm				
	1 x Zásuvkové rámečky – 200 mm				
800	2 x Zásuvkové rámečky – 100 mm				
900	2 x Zásuvkové rámečky – 200 mm				
1000	2 x Zásuvkové rámečky – 100 mm				
1100	2 x Zásuvkové rámečky – 200 mm				
1200	3 x Zásuvkové rámečky – 200 mm				

### Odkaz na stránku

Přehled – AMBIA-LINE pro LEGRABOX	503	<b>Montáž, demontáž a seřízení</b>
Design ocel – rámečky	504	
Design dřevo – rámečky	505	
AMBIA-LINE pomůcky do kuchyně	512	
Další technické informace	662	
		<b>Short-URL</b>
		<a href="http://www.blum.com/a510">www.blum.com/a510</a>



Design ocel – rámečky



- Praktické pro využití v kuchyni i v ostatních místnostech bytu či domu
- Elegantní štíhlý design
- Vhodný pro čelní výsuv LEGRABOX a vnitřní výsuv výšky C a F
- Libovolné nastavení a bezpečná stabilita
- Volitelně využitelné držáky talířů a stojánek na kořenky
- Výška rámečků 110 mm
- Materiál: ocel, práškově lakovaná



Informace k objednávce

B1 Rámeček pro čelní výsuv				
	Jmenovitá délka NL (mm)	Šířka (mm)	Barva	Č. artiklu
	270–650	242	TS-M   OG-M   SW-M	ZC7F300RSU
	400–650	218	TS-M   OG-M   SW-M	ZC7F400RSP

Včetně magnetu pro připojení k bočníci nebo ocelové zadní stěně

B2 Profilovaný adaptér – připojení k dřevěné zadní stěně				
	Výška	Šířka (mm)	Barva	Č. artiklu
	C	242	TS-M   OG-M   SW-M	ZC7A0U0C
	F	242	TS-M   OG-M   SW-M	ZC7A0U0F
	C	218	TS-M   OG-M   SW-M	ZC7A0P0C
	F	218	TS-M   OG-M   SW-M	ZC7A0P0F

Doporučení  
 Od jmenovité délky 350 mm

Příslušenství

Z1 Příčné dělení (příčka)				
	Šířka (mm)	Výška (mm)	Barva	Č. artiklu
	242	110	TS-M   OG-M   SW-M	ZC7Q0U0FS
	218	110	TS-M   OG-M   SW-M	ZC7Q0P0FS

Doporučení – kombinace barevného provedení komponent

Č.	Označení	Barva				
		TS-M	OG-M	PS-M	SW-M	INGL
B1	Rámeček pro čelní výsuv	TS-M	OG-M	OG-M	SW-M	TS-M
B2	Profilovaný adaptér – připojení k dřevěné zadní stěně	TS-M	OG-M	OG-M	SW-M	TS-M
Z1	Příčné dělení (příčka)	TS-M	OG-M	OG-M	SW-M	TS-M

Barva		Barva	
TS-M	Terra černá matná	SW-M	Hedvábně bílá matná
OG-M	Orion šedá matná	INGL	Nerez ocel (Inox) anti fingerprint
PS-M	Polární stříbrná matná		

Odkaz na stránku

Přehled – AMBIA-LINE pro LEGRABOX	503	Další technické informace	662
Design ocel – láhve	508		
Design ocel – příčný reling	509		
Design dřevo – rámečky	510		
Doporučení pro čelní výsuv   vnitřní výsuv	511		
AMBIA-LINE pomůcky do kuchyně	512		

Montáž, demontáž a seřízení

Short-URL  
[www.blum.com/a510](http://www.blum.com/a510)



## Design ocel – láhve



- Praktické pro využití v kuchyni
- Elegantní štíhlý design
- Vhodný pro čelní výsuv LEGRABOX výšky C a F
- Libovolné nastavení a bezpečná stabilita
- Konstrukční výška 140 mm (zásuvkové rámečky se soupravou na láhve)
- Materiál: ocel, práškově lakovaná

### Informace k objednávce

C Zásuvkové rámečky – 100 mm				
	Jmenovitá délka NL (mm)	Šířka (mm)	Barva	Č. artiklu
	450	100	TS-M   OG-M   SW-M	ZC7S450RS1
	500	100	TS-M   OG-M   SW-M	ZC7S500RS1
	550	100	TS-M   OG-M   SW-M	ZC7S550RS1
	600	100	TS-M   OG-M   SW-M	ZC7S600RS1
	650	100	TS-M   OG-M   SW-M	ZC7S650RS1

D Zásuvkové rámečky – 200 mm				
	Jmenovitá délka NL (mm)	Šířka (mm)	Barva	Č. artiklu
	450	200	TS-M   OG-M   SW-M	ZC7S450RS2
	500	200	TS-M   OG-M   SW-M	ZC7S500RS2
	550	200	TS-M   OG-M   SW-M	ZC7S550RS2
	600	200	TS-M   OG-M   SW-M	ZC7S600RS2
	650	200	TS-M   OG-M   SW-M	ZC7S650RS2

E Souprava na láhve				
	Jmenovitá délka NL (mm)	Šířka (mm)	Barva	Č. artiklu
	450–650	100	TS-M   OG-M   SW-M	ZC7B0100S
	450–650	200	TS-M   OG-M   SW-M	ZC7B0200S

**Složení:**  
 – 2 x Adaptér  
 – 3 x Příčné dělení (příčka)  
 Nejsou vhodné pro vnitřní výsuv!  
 Rámečky pro zásuvky si objednejte zvlášť

### Doporučení – kombinace barevného provedení komponent

Č.	Označení	Barva				
		TS-M	OG-M	PS-M	SW-M	INGL
C	Zásuvkové rámečky – 100 mm	TS-M	OG-M	OG-M	SW-M	TS-M
D	Zásuvkové rámečky – 200 mm	TS-M	OG-M	OG-M	SW-M	TS-M
E	Souprava na láhve	TS-M	OG-M	OG-M	SW-M	TS-M

Barva		Barva	
TS-M	Terra černá matná	SW-M	Hedvábně bílá matná
OG-M	Orion šedá matná	INGL	Nerez ocel (Inox) anti fingerprint
PS-M	Polární stříbrná matná		

### Odkaz na stránku

Přehled – AMBIA-LINE pro LEGRABOX	503
Design ocel – rámečky	507
Design ocel – příčný reling	509
Design dřevo – rámečky	510
Doporučení pro čelní výsuv   vnitřní výsuv	511
AMBIA-LINE pomůcky do kuchyně	512

Další technické informace **662**

Montáž, demontáž a seřízení

Short-URL  
[www.blum.com/a510](http://www.blum.com/a510)



Design ocel – příčný reling




- Praktické pro využití v kuchyni
- S příčným relingem ke zkrácení
- Vhodný pro čelní výsuv LEGRABOX a vnitřní výsuv výšky C a F
- Libovolné nastavení a bezpečná stabilita

Informace k objednávce

A1	Příčný reling ke zkrácení			
	Délka (mm)	Barva	Materiál	Č. artiklu
	1080	TS-M   OG-M   PS-M   SW-M	Hliník (Alu)	ZR7.1080U

Přířez Světla šířka korpusu LW – 90 mm

A3	Koncovka pro příčný reling		
	Box systémy	Barva	Č. artiklu
	LEGRABOX pure	TS-M   OG-M   PS-M   SW-M	ZC7U10E0
	LEGRABOX free	TS-M   OG-M   PS-M   SW-M	ZC7U11E0

Objednávejte k soustavě příčných relingů 2 x

B	Podélné dělení		
	Délka (mm)	Barva	Č. artiklu
	84	TS-M   OG-M   PS-M   SW-M	ZC7U10F0

Doporučení – kombinace barevného provedení komponent

Č.	Označení	Barva				
		TS-M	OG-M	PS-M	SW-M	INGL
A1	Příčný reling ke zkrácení	TS-M	OG-M	PS-M	SW-M	TS-M
A3	Koncovka pro příčný reling	TS-M	OG-M	PS-M	SW-M	TS-M
B	Podélné dělení	TS-M	OG-M	PS-M	SW-M	TS-M

Barva	Barva
TS-M Terra černá matná	SW-M Hedvábně bílá matná
OG-M Orion šedá matná	INGL Nerez ocel (Inox) anti fingerprint
PS-M Polární stříbrná matná	

Odkaz na stránku

Přehled – AMBIA-LINE pro LEGRABOX	503	Další technické informace	662	Montáž, demontáž a seřízení
AMBIA-LINE pomůcky do kuchyně	512			
Doporučení pro čelní výsuv   vnitřní výsuv	511			
Design ocel – rámečky	507			
Design ocel – láhve	508			
Design dřevo – rámečky	510			

Short-URL  
[www.blum.com/a510](http://www.blum.com/a510)



## Design dřevo – rámečky



- Praktické pro využití v kuchyni i v ostatních místnostech bytu či domu
- Elegantní štíhlý design
- Vhodný pro čelní výsuv LEGRABOX a vnitřní výsuv výšky C a F
- Libovolné nastavení a bezpečná stabilita
- Volitelně využitelné držáky talířů a stojánek na kořenky
- Výška rámečků 110 mm
- Materiál: dekor dřevo/ocel



### Informace k objednávce

B Rámeček pro čelní výsuv				
	Jmenovitá délka NL (mm)	Šířka (mm)	Barva	Č. artiklu
	270–650	242	N01T   E02G   E01S	ZC7F300RHU
	400–650	218	N01T   E02G   E01S	ZC7F400RHP

### Příslušenství

Z1 Příčka s drážkou a pružinou				
	Šířka (mm)	Výška (mm)	Barva	Č. artiklu
	242	100	NU01   EC02   EC01	ZC7Q0U0FH
	218	100	NU01   EC02   EC01	ZC7Q0P0FH

### Doporučení – kombinace barevného provedení komponent

Č.	Označení	Barva				
		TS-M	OG-M	PS-M	SW-M	INGL
B	Rámeček pro čelní výsuv	N01T	E02G	E02G	E01S	N01T
Z1	Příčné dělení (příčka)	NU01	EC02	EC02	EC01	NU01

Barva		Barva	
TS-M	Terra černá matná	NU01	Ořech Tennessee
OG-M	Orion šedá matná	E02G	Nebraska dub/OG-M
PS-M	Polární stříbrná matná	EC02	Dub Nebraska
SW-M	Hedvábně bílá matná	E01S	Bardolino dub/SW-M
INGL	Nerez ocel (Inox) anti fingerprint	EC01	Bardolino dub
N01T	Ořech Tennessee/TS-M		

### Odkaz na stránku

Přehled – AMBIA-LINE pro LEGRABOX	503	Další technické informace	662	Montáž, demontáž a seřízení	
Design ocel – rámečky	507				
Design ocel – láhve	508				
Design ocel – příčný reling	509				
Doporučení pro čelní výsuv   vnitřní výsuv	511				
AMBIA-LINE pomůcky do kuchyně	512				
				Short-URL	
				<a href="http://www.blum.com/a510">www.blum.com/a510</a>	

Doporučení pro čelní výsuv | vnitřní výsuv



**Rámečky pro čelní výsuvy – jmenovitá délka NL 270 – 400 mm**

Šířka korpu- su KB (mm)	Jmenovitá délka NL (mm)			
	270	300	350	400
275	–			
300	–			
350	–			
400	–			
450	1 x Rámečky pro čelní výsuvy – 242 mm			
500	1 x Rámečky pro čelní výsuvy – 242 mm			
550	1 x Rámečky pro čelní výsuvy – 242 mm			
600	1 x Rámečky pro čelní výsuvy – 242 mm			
800	2 x Rámečky pro čelní výsuvy – 242 mm			
900	2 x Rámečky pro čelní výsuvy – 242 mm			
1000	3 x Rámečky pro čelní výsuvy – 242 mm			
1200	3 x Rámečky pro čelní výsuvy – 242 mm			

**Rámečky pro čelní výsuvy – jmenovitá délka NL 450 – 650 mm**

Šířka korpu- su KB (mm)	Jmenovitá délka NL (mm)				
	450	500	550	600	650
275	–				
300	–				
350	–				
400	–				
450	1 x Rámečky pro čelní výsuvy – 218 mm				
500	1 x Rámečky pro čelní výsuvy – 218 mm				
550	1 x Rámečky pro čelní výsuvy – 218 mm				
600	1 x Rámečky pro čelní výsuvy – 218 mm				
800	2 x Rámečky pro čelní výsuvy – 218 mm				
900	2 x Rámečky pro čelní výsuvy – 218 mm				
1000	2 x Rámečky pro čelní výsuvy – 218 mm				
1200	3 x Rámečky pro čelní výsuvy – 218 mm				

**Odkaz na stránku**

Přehled – AMBIA-LINE pro LEGRABOX	503
Design ocel – rámečky	507
Design ocel – láhve	508
Design ocel – příčný reling	509
Design dřevo – rámečky	510
AMBIA-LINE pomůcky do kuchyně	512
Další technické informace	662

**Montáž, demontáž a seřízení**

Short-URL  
[www.blum.com/a510](http://www.blum.com/a510)





**Pořádek v nejkrásnější formě**



Pomůcky do kuchyně AMBIA-LINE spojují dokonalý design s promyšlenými funkcemi. Držáky nožů, držáky talířů, stojánky na kořenky a řezačky fólií na ukládání čerstvých potravin nebo alufólií pomáhají udržet pořádek. Vše je na svém místě – věci v kuchyni jsou uloženy přehledně a jsou vždy po ruce.



**Řezačka potravinové fólie**

Fólie na ukládání čerstvých potravin i alufólie vytáhnete z řezačky potravinových fólií nezřaseně a čistě je odříznete



**Držák nožů**

Držák nožů pojme až devět nožů, které v něm jsou uloženy bezpečně a přehledně, okamžitě po ruce



**Držák talířů Blum**

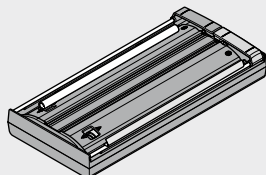
Držák talířů AMBIA-LINE se dá plynule seřizovat; pojme až 12 talířů, které v něm jsou ve výsuvu uloženy s protiskluzovou zábranou, kromě toho můžete držák i s talíři pohodlně přenášet



**Stojánek na kořenky**

Ve stojánku na kořenky jsou přehledně a s protiskluzovou zábranou uloženy kořenky nejrůznějších velikostí

## Řezačka potravinové fólie



- Řezačka fólie na ukládání čerstvých potravin či alufólie
- Držák na fólii pro ukládání čerstvých potravin, aby se při vytahování neřasila
- Protiskuzová pojistka díky flexibilní instalaci na dno
- Vyjímatelný
- Vhodná pro zásuvku LEGRABOX a vnitřní zásuvku výšky M a K
- V kombinaci se zásuvkovými rámečky AMBIA-LINE o šířce 200 mm
- Barva: orion šedá matná
- Materiál: plast/ušlechtilá ocel (Inox)

### Informace k objednávce

Provedení	Č. artiklu
S fólií	ZC7C0000
Bez fólie	ZC7C0001
Délka (mm)	409
Šířka (mm)	187

### Odkaz na stránku

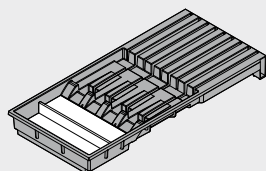
Montáž, demontáž a seřízení



### Short-URL

[www.blum.com/a520](http://www.blum.com/a520)

## Držák nožů



- Bezpečné uložení čtyř velkých a pěti malých nožů
- Včetně podložky pod rukojeti dlouhých nožů
- Protiskuzová pojistka díky instalaci na dno
- Vhodná pro zásuvku LEGRABOX a vnitřní zásuvku výšky M a K
- V kombinaci se zásuvkovými rámečky AMBIA-LINE o šířce 200 mm
- Barva: orion šedá matná
- Materiál: plast/ušlechtilá ocel (Inox)

### Informace k objednávce

Označení	Č. artiklu
Držák nožů	ZC7M0200
Délka (mm)	409
Šířka (mm)	187

### Odkaz na stránku

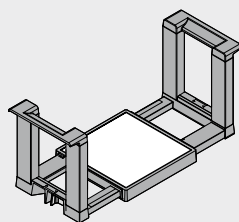
Montáž, demontáž a seřízení



### Short-URL

[www.blum.com/a520](http://www.blum.com/a520)

## Držák talířů Blum



- Bezpečné uložení až 12 talířů
- Plynule nastavitelný podle velikosti talířů
- Vyjímatelný
- Vhodný pro čelní výsuv LEGRABOX a vnitřní výsuv výšky C a F
- Barva: orion šedá matná
- Materiál: plast/ušlechtilá ocel (Inox)

### Informace k objednávce

Označení	Č. artiklu
Držák talířů Blum	ZC7T0350
Průměr talířů (mm)	186–322
Výška všech uložených talířů (mm)	146
Celková výška (mm)	170

### Odkaz na stránku

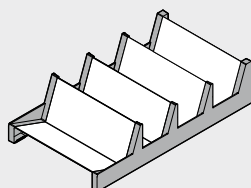
Montáž, demontáž a seřízení



### Short-URL

[www.blum.com/a520](http://www.blum.com/a520)

## Stojánek na kořenky



- Přehledné uložení dóziček s kořením rozličných velikostí
- Vhodný pro čelní výsuv LEGRABOX a vnitřní výsuv výšky C a F
- V kombinaci s rámečky čelního výsuvu AMBIA-LINE o šířce 218 mm
- Barva: orion šedá matná
- Materiál: plast/ušlechtilá ocel (Inox)

### Informace k objednávce

Označení	Č. artiklu
Stojánek na kořenky	ZC7G0POI
Délka (mm)	356
Šířka (mm)	205

### Odkaz na stránku

Montáž, demontáž a seřízení



### Short-URL

[www.blum.com/a520](http://www.blum.com/a520)



V zorném poli všechno, co potřebujete



ORGA-LINE pro TANDEMBOX je vysoce hodnotný systém vnitřního členění s designem, který harmonicky ladí se zásuvkami i výsuvy.

Jídelní přístroje, láhve nebo hrnce – uložení veškerých předmětů je tu variabilní a funkční. Veškerá členění můžete libovolně přizpůsobit uloženým předmětům. ORGA-LINE tak přináší přehlednost a pořádek do zásuvek a výsuvů.

Navíc Vám praktické ORGA-LINE pomůcky do kuchyně zjednoduší spoustu pracovních úkonů v kuchyni a nenápadně zajistí pořádek.

ORGA-LINE pro TANDEMBOX – zásuvka



Sady misek – příborníky



Sady rozdělovníků



Kombinované sady Kombi



Sady ORGA-LINE pro zásuvky můžete doplnit o řezačku potravinové folie a držák nožů

ORGA-LINE pro TANDEMBOX – čelní výsuv



TANDEMBOX intivo



TANDEMBOX antaro



TANDEMBOX plus



Sady ORGA-LINE pro čelní výsuvy můžete doplnit o stojánek na kořenky a držák nožů


▶▶ ORGA-LINE pro TANDEMBOX – zásuvka






Ilustrační obrázek

Sady misek – příborníky	516
Sady rozdělovníků	518
Kombinované sady Kombi	520
Samostatné sady	522

▶▶ ORGA-LINE pro TANDEMBOX – čelní výsuv



Ilustrační obrázek

ORGA-LINE pro TANDEMBOX intivo – příčné dělení	
ORGA-LINE pro TANDEMBOX antaro – příčné dělení	524
ORGA-LINE pro TANDEMBOX antaro – příčný reling	525
ORGA-LINE pro TANDEMBOX plus – příčné dělení	
ORGA-LINE pro TANDEMBOX plus – příčný reling	
Doporučení pro čelní výsuv   vnitřní výsuv	526

▶▶ Montáž, demontáž a seřízení



Ilustrační obrázek

Montáž, demontáž a seřízení



Short-URL

[www.blum.com/a530](http://www.blum.com/a530)

Piktogramy



Artikl pouze na dotázání



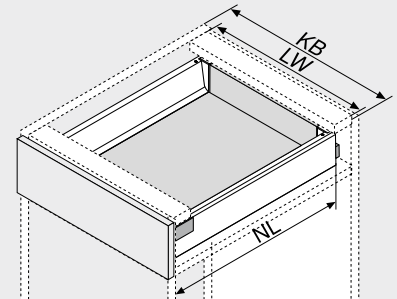
Vhodné pro mytí v myčce na nádobí při teplotě do 65°C

## Sady misek – příborníky



- Praktické pro využití v kuchyni
- Velmi dobře se hodí pro jídelní příbory
- Pro zásuvku a vnitřní zásuvku
- Vyjímatelné misky – vhodné pro mytí v myčce na nádobí
- Řezačka potravinové fólie a držák nožů využitelné volitelně
- Jmenovitá délka NL 450–650 mm
- Doporučení: šířka korpusu KB 275–1200 mm

### Potřebný prostor





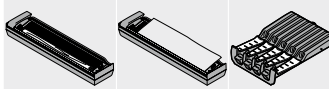
NL	Jmenovitá délka
KB	Šířka korpusu
LW	Světlá šířka korpusu

### Informace k objednávce

KB (mm)	275–299	KB (mm)	300–399	KB (mm)	400–549	KB (mm)	550–599	
	Ilustrační fotografie, NL 500 mm		Ilustrační fotografie, NL 500 mm		Ilustrační fotografie, NL 500 mm		Ilustrační fotografie, NL 500 mm	
NL (mm)	Č. artiklu	NL (mm)	Č. artiklu	NL (mm)	Č. artiklu	NL (mm)	Č. artiklu	
450	ZSI.450BI1N	450	ZSI.450BI2N	450	ZSI.450BI3N	450	ZSI.450BI1N + ZSI.450BI3N	
500	ZSI.500BI1N	500	ZSI.500BI2N	500	ZSI.500BI3	500	ZSI.500BI1N + ZSI.500BI3	
550	ZSI.550BI1N	550	ZSI.550BI2N	550	ZSI.550BI3	550	ZSI.550BI1N + ZSI.550BI3	
600	ZSI.600BI1N	600	ZSI.600BI2N	600	ZSI.600BI3	600	ZSI.600BI1N + ZSI.600BI3	
650	ZSI.650BI1N	650	ZSI.650BI2N	650	ZSI.650BI3	650	ZSI.650BI1N + ZSI.650BI3	
KB (mm)	600	KB (mm)	601–699	KB (mm)	700–799	KB (mm)	800–899	
	Ilustrační fotografie, NL 500 mm		Ilustrační fotografie, NL 500 mm		Ilustrační fotografie, NL 500 mm		Ilustrační fotografie, NL 500 mm	
NL (mm)	Č. artiklu	Č. artiklu	NL (mm)	Č. artiklu	Č. artiklu	NL (mm)	Č. artiklu	
450	<sup>1</sup> ZSI.60VEI4		450	ZSI.450BI1N + ZSI.450BI3N	450	ZSI.450BI2N + ZSI.450BI3N	450	2 x ZSI.450BI3N
500	<sup>1</sup> ZSI.60VEI6		500	ZSI.500BI1N + ZSI.500BI3	500	ZSI.500BI2N + ZSI.500BI3	500	2 x ZSI.500BI3
550	<sup>1</sup> ZSI.60VEI7		550	ZSI.550BI1N + ZSI.550BI3	550	ZSI.550BI2N + ZSI.550BI3	550	2 x ZSI.550BI3
600	ZSI.600BI1N + ZSI.600BI3		600	ZSI.600BI1N + ZSI.600BI3	600	ZSI.600BI2N + ZSI.600BI3	600	2 x ZSI.600BI3
650	ZSI.650BI1N + ZSI.650BI3		650	ZSI.650BI1N + ZSI.650BI3	650	ZSI.650BI2N + ZSI.650BI3	650	2 x ZSI.650BI3
<sup>1</sup> Sada vyplňuje celou zásuvku								
KB (mm)	900	KB (mm)	901–999	KB (mm)	1000–1099	KB (mm)	1100–1199	
	Ilustrační fotografie, NL 500 mm		Ilustrační fotografie, NL 500 mm		Ilustrační fotografie, NL 500 mm		Ilustrační fotografie, NL 500 mm	
NL (mm)	Č. artiklu	Č. artiklu	NL (mm)	Č. artiklu	Č. artiklu	NL (mm)	Č. artiklu	
450	<sup>1</sup> ZSI.90VEI4		450	ZSI.450BI3N + ZSI.450KI4N	450	2 x ZSI.450KI4N	450	2 x ZSI.450BI3N + ZSI.450FI2N
500	<sup>1</sup> ZSI.90VEI6		500	ZSI.500BI3 + ZSI.500KI4	500	2 x ZSI.500KI4	500	2 x ZSI.500BI3 + ZSI.500FI2N
550	<sup>1</sup> ZSI.90VEI7		550	ZSI.550BI3 + ZSI.550KI4	550	2 x ZSI.550KI4	550	2 x ZSI.550BI3 + ZSI.550FI2N
600	ZSI.600BI3 + ZSI.600KI4		600	ZSI.600BI3 + ZSI.600KI4	600	2 x ZSI.600KI4	600	2 x ZSI.600BI3 + ZSI.600FI2N
650	ZSI.650BI3 + ZSI.650KI4		650	ZSI.650BI3 + ZSI.650KI4	650	2 x ZSI.650KI4	650	2 x ZSI.650BI3 + ZSI.650FI2N
<sup>1</sup> Sada vyplňuje celou zásuvku								

## Sady misek – příborníky

### Informace k objednávce

KB (mm)	1200	SPACE CORNER	ORGA-LINE pomůcky do kuchyně																																	
 <p>Ilustrační fotografie, NL 500 mm</p> <table border="1"> <thead> <tr> <th>NL (mm)</th> <th>Č. artiklu</th> <th>Č. artiklu</th> </tr> </thead> <tbody> <tr> <td>450<sup>1</sup></td> <td>ZSI.12VEI4</td> <td></td> </tr> <tr> <td>500<sup>1</sup></td> <td>ZSI.12VEI6</td> <td></td> </tr> <tr> <td>550<sup>1</sup></td> <td>ZSI.12VEI7</td> <td></td> </tr> <tr> <td>600 2x</td> <td>ZSI.600BI3 +</td> <td>ZSI.600FI2N</td> </tr> <tr> <td>650 2x</td> <td>ZSI.650BI3 +</td> <td>ZSI.650FI2N</td> </tr> </tbody> </table> <p><sup>1</sup> Sada vyplňuje celou zásuvku</p>		NL (mm)	Č. artiklu	Č. artiklu	450 <sup>1</sup>	ZSI.12VEI4		500 <sup>1</sup>	ZSI.12VEI6		550 <sup>1</sup>	ZSI.12VEI7		600 2x	ZSI.600BI3 +	ZSI.600FI2N	650 2x	ZSI.650BI3 +	ZSI.650FI2N	 <p>Ilustrační fotografie, NL 650 mm</p> <table border="1"> <thead> <tr> <th>NL (mm)</th> <th>Č. artiklu</th> </tr> </thead> <tbody> <tr> <td>600</td> <td>ZSI.450BI3E</td> </tr> <tr> <td>650</td> <td>ZSI.500BI3E</td> </tr> </tbody> </table>	NL (mm)	Č. artiklu	600	ZSI.450BI3E	650	ZSI.500BI3E	<p><b>Umístění v sadě</b></p> <p><b>1</b> 1 x ZSZ.01Fx  <b>1</b> 1 x ZSZ.02Fx  <b>2</b> 1 x ZSZ.01Fx + 1 x ZSZ.02Fx  <b>2</b> 1 x ZSZ.02M0</p>  <table border="1"> <thead> <tr> <th>ZSZ.01Fx</th> <th>ZSZ.02Fx</th> <th>ZSZ.02M0</th> </tr> </thead> <tbody> <tr> <td>x 0 = s fólií</td> <td></td> <td></td> </tr> <tr> <td>x 1 = bez fólie</td> <td></td> <td></td> </tr> </tbody> </table>	ZSZ.01Fx	ZSZ.02Fx	ZSZ.02M0	x 0 = s fólií			x 1 = bez fólie		
NL (mm)	Č. artiklu	Č. artiklu																																		
450 <sup>1</sup>	ZSI.12VEI4																																			
500 <sup>1</sup>	ZSI.12VEI6																																			
550 <sup>1</sup>	ZSI.12VEI7																																			
600 2x	ZSI.600BI3 +	ZSI.600FI2N																																		
650 2x	ZSI.650BI3 +	ZSI.650FI2N																																		
NL (mm)	Č. artiklu																																			
600	ZSI.450BI3E																																			
650	ZSI.500BI3E																																			
ZSZ.01Fx	ZSZ.02Fx	ZSZ.02M0																																		
x 0 = s fólií																																				
x 1 = bez fólie																																				

### Odkaz na stránku

Přehled – ORGA-LINE pro TANDEMBOX	515	Další technické informace	662	Montáž, demontáž a seřízení
Sady rozdělovníků	518			
Kombinované sady Kombi	520			
Samostatné sady	522			
ORGA-LINE pomůcky do kuchyně	528			
Příslušenství	523			
Plánování	523			

Short-URL  
[www.blum.com/a530](http://www.blum.com/a530)

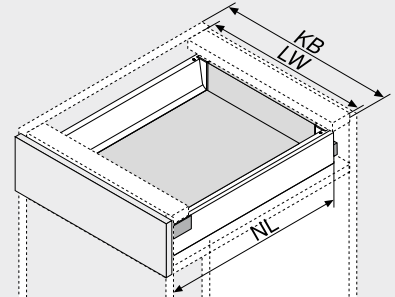


## Sady rozdělovníků



- Praktické pro využití v kuchyni i v ostatních místnostech bytu či domu
- Pro zásuvku a vnitřní zásuvku
- Vyjímatelné misky – vhodné pro mytí v myčce na nádobí
- Řezačka potravinové fólie a držák nožů využitelné volitelně
- Jmenovitá délka NL 450–650 mm
- Doporučení: šířka korpusu KB 275–1200 mm

### Potřebný prostor



NL Jmenovitá délka  
 KB Šířka korpusu  
 LW Světla šířka korpusu

### Informace k objednávce

KB (mm)	275–349	KB (mm)	350–449	KB (mm)	450–599	KB (mm)	600
	Ilustrační fotografie, NL 500 mm	Ilustrační fotografie, NL 500 mm	Ilustrační fotografie, NL 500 mm	Ilustrační fotografie, NL 500 mm			
NL (mm)	Č. artiklu	NL (mm)	Č. artiklu	NL (mm)	Č. artiklu	NL (mm)	Č. artiklu
450	ZSI.450B11N	450	ZSI.450K12N	450	ZSI.450F12N	450 1	ZSI.60VUI4
500	ZSI.500B11N	500	ZSI.500K12N	500	ZSI.500F12N	500 1	ZSI.60VUI6
550	ZSI.550B11N	550	ZSI.550K12N	550	ZSI.550F12N	550 1	ZSI.60VUI7
600	ZSI.600B11N	600	ZSI.600K12N	600	ZSI.600F12N	600	ZSI.600B11N + ZSI.600K13N
650	ZSI.650B11N	650	ZSI.650K12N	650	ZSI.650F12N	650	ZSI.650B11N + ZSI.650K13N
							1 Sada vyplňuje celou zásuvku
KB (mm)	601–699	KB (mm)	700–799	KB (mm)	800–899	KB (mm)	900
	Ilustrační fotografie, NL 500 mm	Ilustrační fotografie, NL 500 mm	Ilustrační fotografie, NL 500 mm	Ilustrační fotografie, NL 500 mm			
NL (mm)	Č. artiklu	NL (mm)	Č. artiklu	NL (mm)	Č. artiklu	NL (mm)	Č. artiklu
450	ZSI.450B11N + ZSI.450K13N	450	ZSI.450K12N + ZSI.450K13N	450	2 x ZSI.450K13N	450	1 ZSI.90VUI4
500	ZSI.500B11N + ZSI.500K13N	500	ZSI.500K12N + ZSI.500K13N	500	2 x ZSI.500K13N	500	1 ZSI.90VUI6
550	ZSI.550B11N + ZSI.550K13N	550	ZSI.550K12N + ZSI.550K13N	550	2 x ZSI.550K13N	550	1 ZSI.90VUI7
600	ZSI.600B11N + ZSI.600K13N	600	ZSI.600K12N + ZSI.600K13N	600	2 x ZSI.600K13N	600	2 x ZSI.600K13N
650	ZSI.650B11N + ZSI.650K13N	650	ZSI.650K12N + ZSI.650K13N	650	2 x ZSI.650K13N	650	2 x ZSI.650K13N
							1 Sada vyplňuje celou zásuvku
KB (mm)	901–999	KB (mm)	1000–1099	KB (mm)	1100–1199	KB (mm)	1200
	Ilustrační fotografie, NL 500 mm	Ilustrační fotografie, NL 500 mm	Ilustrační fotografie, NL 500 mm	Ilustrační fotografie, NL 500 mm			
NL (mm)	Č. artiklu	NL (mm)	Č. artiklu	NL (mm)	Č. artiklu	NL (mm)	Č. artiklu
450	2 x ZSI.450K13N	450 2x	ZSI.450K12N + ZSI.450F13	450 2x	ZSI.450K13N + ZSI.450F12N	450 1	ZSI.12VUI4
500	2 x ZSI.500K13N	500 2x	ZSI.500K12N + ZSI.500F13	500 2x	ZSI.500K13N + ZSI.500F12N	500 1	ZSI.12VUI6
550	2 x ZSI.550K13N	550 2x	ZSI.550K12N + ZSI.550F13	550 2x	ZSI.550K13N + ZSI.550F12N	550 1	ZSI.12VUI7
600	2 x ZSI.600K13N	600 2x	ZSI.600K12N + ZSI.600F13	600 2x	ZSI.600K13N + ZSI.600F12N	600 2x	ZSI.600K13N + ZSI.600F13
650	2 x ZSI.650K13N	650 2x	ZSI.650K12N + ZSI.650F13	650 2x	ZSI.650K13N + ZSI.650F12N	650 2x	ZSI.650K13N + ZSI.650F13
							1 Sada vyplňuje celou zásuvku

## Sady rozdělovníků

### Informace k objednávce

#### SPACE CORNER



Ilustrační fotografie, NL 650 mm

#### NL (mm)

600

650

#### Č. artiklu

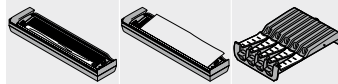
ZSI.450F13

ZSI.500F13

#### ORGA-LINE pomůcky do kuchyně

##### Umístění v sadě

- 1** 1 x ZSZ.01Fx
- 1** 1 x ZSZ.02Fx
- 2** 1 x ZSZ.01Fx + 1 x ZSZ.02Fx
- 2** 1 x ZSZ.02M0



ZSZ.01Fx	ZSZ.02Fx	ZSZ.02M0
x 0 = s fólií		
x 1 = bez fólie		

### Odkaz na stránku

Přehled – ORGA-LINE pro TANDEMBOX	515	Další technické informace	662	Montáž, demontáž a seřízení
Sady misek – příborníky	516			
Kombinované sady Kombi	520			
Samostatné sady	522			
ORGA-LINE pomůcky do kuchyně	528			
Příslušenství	523			
Plánování	523			

Short-URL  
[www.blum.com/a530](http://www.blum.com/a530)

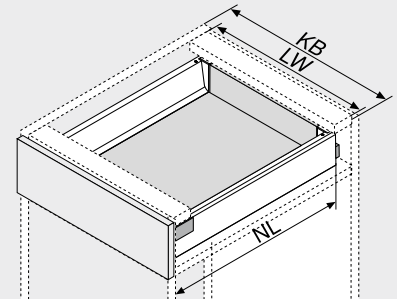


## Kombinované sady Kombi



- Praktické pro využití v kuchyni i v ostatních místnostech bytu či domu
- Pro zásuvku a vnitřní zásuvku
- Vyjímatelné misky – vhodné pro mytí v myčce na nádobí
- Řezačka potravinové fólie a držák nožů využitelné volitelně
- Jmenovitá délka NL 450–650 mm
- Doporučení: šířka korpusu KB 275–1200 mm

### Potřebný prostor



NL Jmenovitá délka  
KB Šířka korpusu  
LW Světla šířka korpusu

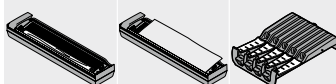
### Informace k objednávce

KB (mm)	275–349	KB (mm)	350–449	KB (mm)	450–600	KB (mm)	601–649
	Ilustrační fotografie, NL 500 mm		Ilustrační fotografie, NL 500 mm		Ilustrační fotografie, NL 500 mm		Ilustrační fotografie, NL 500 mm
NL (mm)	Č. artiklu	NL (mm)	Č. artiklu	NL (mm)	Č. artiklu	NL (mm)	Č. artiklu
450	ZSI.450BI1N	450	ZSI.450KI2N	450	ZSI.450MI3	450	ZSI.450BI1N + ZSI.450MI3
500	ZSI.500BI1N	500	ZSI.500KI2N	500	ZSI.500MI3	500	ZSI.500BI1N + ZSI.500MI3
550	ZSI.550BI1N	550	ZSI.550KI2N	550	ZSI.550MI3	550	ZSI.550BI1N + ZSI.550MI3
600	ZSI.600BI1N	600	ZSI.600KI2N	600	ZSI.600MI3	600	ZSI.600BI1N + ZSI.600MI3
650	ZSI.650BI1N	650	ZSI.650KI2N	650	ZSI.650MI3	650	ZSI.650BI1N + ZSI.650MI3
KB (mm)	650–750	KB (mm)	751–899	KB (mm)	900–1200	SPACE CORNER	
	Ilustrační fotografie, NL 500 mm		Ilustrační fotografie, NL 500 mm		Ilustrační fotografie, NL 500 mm		Ilustrační fotografie, NL 650 mm
NL (mm)	Č. artiklu	Č. artiklu	NL (mm)	Č. artiklu	Č. artiklu	NL (mm)	Č. artiklu
450	ZSI.450KI2N + ZSI.450MI3	450	ZSI.450KI3N + ZSI.450BI3N	450	ZSI.450KI3N + ZSI.450KI4N	600	ZSI.450FI3
500	ZSI.500KI2N + ZSI.500MI3	500	ZSI.500KI3N + ZSI.500BI3	500	ZSI.500KI3N + ZSI.500KI4	650	ZSI.500FI3
550	ZSI.550KI2N + ZSI.550MI3	550	ZSI.550KI3N + ZSI.550BI3	550	ZSI.550KI3N + ZSI.550KI4		
600	ZSI.600KI2N + ZSI.600MI3	600	ZSI.600KI3N + ZSI.600BI3	600	ZSI.600KI3N + ZSI.600KI4		
650	ZSI.650KI2N + ZSI.650MI3	650	ZSI.650KI3N + ZSI.650BI3	650	ZSI.650KI3N + ZSI.650KI4		

### ORGA-LINE pomůcky do kuchyně

#### Umístění v sadě

- 1 1 x ZSZ.01Fx
- 1 1 x ZSZ.02Fx
- 2 1 x ZSZ.01Fx + 1 x ZSZ.02Fx
- 2 1 x ZSZ.02M0



ZSZ.01Fx      ZSZ.02Fx      ZSZ.02M0  
x      0 = s fólií  
x      1 = bez fólie

Kombinované sady Kombi

Odkaz na stránku

Přehled – ORGA-LINE pro TANDEMBOX	515	Další technické informace	662	Montáž, demontáž a seřízení
Sady misek – příborníky	516			
Sady rozdělovníků	518			
Samostatné sady	522			
ORGA-LINE pomůcky do kuchyně	528			
Příslušenství	523			
Plánování	523			

Short-URL  
[www.blum.com/a530](http://www.blum.com/a530)

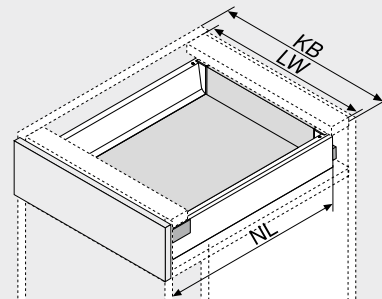


## Samostatné sady



- Variabilní sady vyplňují zásuvky částečně
- Praktické pro využití v kuchyni i v ostatních místnostech bytu či domu
- Pro zásuvku a vnitřní zásuvku
- Vyjímatelné misky – vhodné pro mytí v myčce na nádobí
- Řezačka potravinové fólie a držák nožů využitelné volitelně
- Jmenovitá délka NL 450–650 mm
- Doporučení: šířka korpusu KB 275–1200 mm

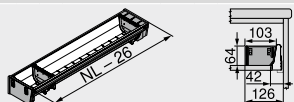
### Potřebný prostor



- NL Jmenovitá délka
- KB Šířka korpusu
- LW Světla šířka korpusu

### Informace k objednávce

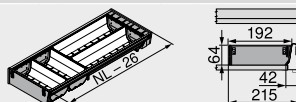
#### Sada BI1



Ilustrační fotografie, NL 500 mm

NL (mm)	Č. artiklu
450	ZSI.450BI1N
500	ZSI.500BI1N
550	ZSI.550BI1N
600	ZSI.600BI1N
650	ZSI.650BI1N

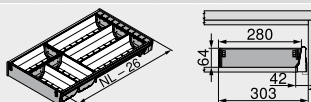
#### Sada BI2



Ilustrační fotografie, NL 500 mm

NL (mm)	Č. artiklu
450	ZSI.450BI2N
500	ZSI.500BI2N
550	ZSI.550BI2N
600	ZSI.600BI2N
650	ZSI.650BI2N

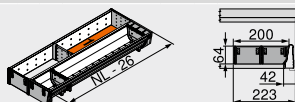
#### Sada BI3



Ilustrační fotografie, NL 500 mm

NL (mm)	Č. artiklu
450	ZSI.450BI3N
500	ZSI.500BI3
550	ZSI.550BI3
600	ZSI.600BI3
650	ZSI.650BI3

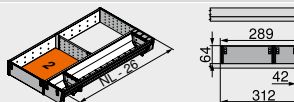
#### Sada KI2



Ilustrační fotografie, NL 500 mm

NL (mm)	Č. artiklu
450	ZSI.450KI2N
500	ZSI.500KI2N
550	ZSI.550KI2N
600	ZSI.600KI2N
650	ZSI.650KI2N

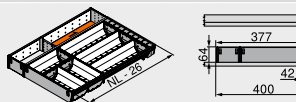
#### Sada KI3



Ilustrační fotografie, NL 500 mm

NL (mm)	Č. artiklu
450	ZSI.450KI3N
500	ZSI.500KI3N
550	ZSI.550KI3N
600	ZSI.600KI3N
650	ZSI.650KI3N

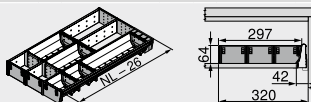
#### Sada KI4



Ilustrační fotografie, NL 500 mm

NL (mm)	Č. artiklu
450	ZSI.450KI4N
500	ZSI.500KI4
550	ZSI.550KI4
600	ZSI.600KI4
650	ZSI.650KI4

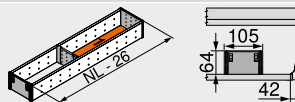
#### Sada MI3



Ilustrační fotografie, NL 500 mm

NL (mm)	Č. artiklu
450	ZSI.450MI3
500	ZSI.500MI3
550	ZSI.550MI3
600	ZSI.600MI3
650	ZSI.650MI3

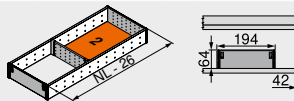
#### Sada FI1



Ilustrační fotografie, NL 500 mm

NL (mm)	Č. artiklu
450	ZSI.450FI1
500	ZSI.500FI1
550	ZSI.550FI1
600	ZSI.600FI1
650	ZSI.650FI1

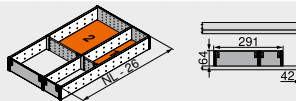
#### Sada FI2



Ilustrační fotografie, NL 500 mm

NL (mm)	Č. artiklu
450	ZSI.450FI2N
500	ZSI.500FI2N
550	ZSI.550FI2N
600	ZSI.600FI2N
650	ZSI.650FI2N

#### Sada FI3

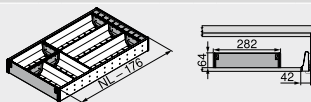


Ilustrační fotografie, NL 500 mm

NL (mm)	Č. artiklu
450	ZSI.450FI3
500	ZSI.500FI3
550	ZSI.550FI3
600	ZSI.600FI3
650	ZSI.650FI3

#### Sada BI3E

#### SPACE CORNER



Ilustrační fotografie, NL 650 mm

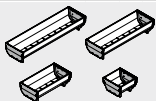
NL (mm)	Č. artiklu
600	ZSI.450BI3E
650	ZSI.500BI3E

## Samostatné sady

### Informace k objednávce

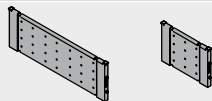
#### Příslušenství

##### Misky



Šířka x délka (mm)	Č. artiklu
88 x 88	ZSI.010SI
88 x 176	ZSI.020SI
88 x 264	ZSI.030SI
88 x 352	ZSI.040SI

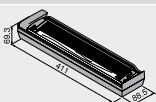
##### Variabilní příčné dělicí prvky



Šířka (mm)	Č. artiklu
88	ZSI.010Q
176	ZSI.020Q

### ORGA-LINE pomůcky do kuchyně

#### Řezačka potravinové fólie

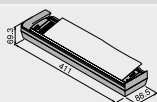


Označení	Č. artiklu
S fólií	ZSZ.01F0
Bez fólie	ZSZ.01F1

#### Umístění v sadě

- 1 1 x ZSZ.01Fx
- 2 1 x ZSZ.01Fx + 1 x ZSZ.02Fx

#### Řezačka na alufólie

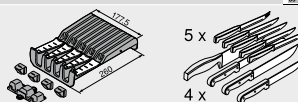


Označení	Č. artiklu
S fólií	ZSZ.02F0
Bez fólie	ZSZ.02F1

#### Umístění v sadě

- 1 1 x ZSZ.02Fx
- 2 1 x ZSZ.01Fx + 1 x ZSZ.02Fx

#### Držák nožů



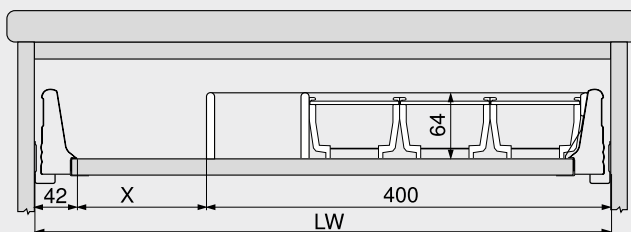
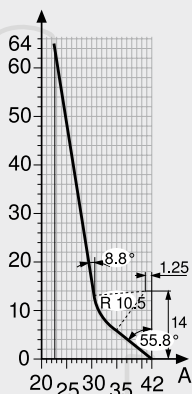
Označení	Č. artiklu
Držák nožů	ZSZ.02M0

Včetně podložky pod rukojeť

#### Umístění v sadě

- 2 1 x ZSZ.02M0

### Plánování




Pro další vložené prvky:  
např. dřevěný blok na nože

Příklad:  
šířka korpusu 600 mm  
příborník s rozdělovníkem ZSI.500K14

X = světlá šířka korpusu LW – 400 mm – 42 mm

### Odkaz na stránku

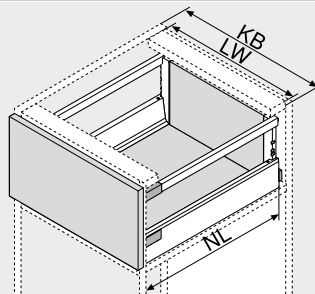
Přehled – ORGA-LINE pro TANDEMBOX	515	<b>Montáž, demontáž a seřízení</b>    Short-URL <a href="http://www.blum.com/a530">www.blum.com/a530</a>
Sady misek – příborníky	516	
Sady rozdělovníků	518	
Kombinované sady Kombi	520	
ORGA-LINE pomůcky do kuchyně	528	
Další technické informace	662	

## ORGA-LINE pro TANDEMBOX antaro – příčné dělení



- Variabilní systém vnitřního dělení ORGA-LINE
- S příčkou ke zkrácení
- Pro čelní výsuv TANDEMBOX antaro, výška C a D s relingem
- Jmenovitá délka NL 270–650 mm
- Doporučení: šířka korpusu KB 275–1200 mm

### Potřebný prostor



NL Jmenovitá délka  
 KB Šířka korpusu  
 LW Světlá šířka korpusu

### Informace k objednávce

A1	Příčka ke zkrácení		
	Šířka korpusu KB (mm)	Barva	Č. artiklu
	275	SW   TS   R9006	Z40L152A
	300	SW   TS   R9006	Z40L177A
	550	SW   TS   R9006	Z40L427A
	600	SW   TS   R9006	Z40L477A
	900	SW   TS   R9006	Z40L777A
	1200	SW   TS   R9006	Z40L1077A

<sup>1</sup> Hliník (Alu)

#### Přířez

- X Světla šířka korpusu LW – 91 mm
- Y Světla šířka korpusu LW – 295 mm (KB 275 mm)
- Y Světla šířka korpusu LW – 320 mm (KB 300 mm)
- Z 152 mm (KB 275 mm)
- Z 177 mm (KB 300 mm)

A2	Koncovka pro příčku – uchycení na mezistěnu		
	Barva	Materiál	Č. artiklu
	SW   TS   WGR	Plast	Z40L0002

Objednávejte ke každé příčce 1x; Y | Z

A3	Koncovka pro příčku – uchycení na reling		
	Výška	Barva	Č. artiklu
	C	SW   TS   WGR	Z40C0002Z
	D	SW   TS   WGR	Z40D0002Z

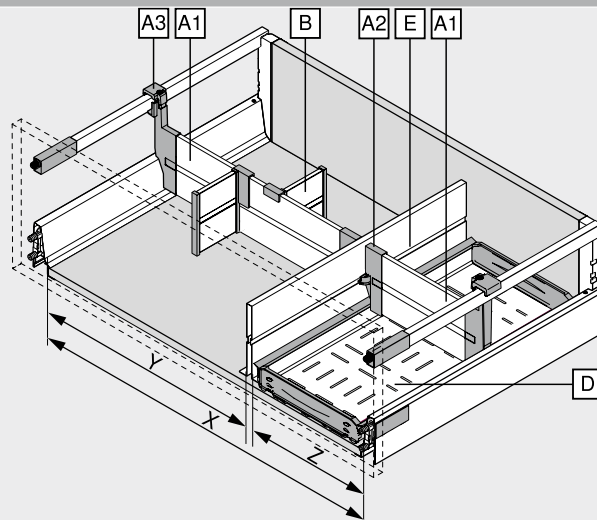
Objednávejte ke každé příčce 2x; X

Objednávejte ke každé příčce 1x; Y | Z

B	Podélné dělení		
	Barva	Materiál	Č. artiklu
	SW   TS   R9006	Ocel	Z43L100S

D	Vana na láhve		
	Šířka korpusu KB (mm)		
	275	300	

Jmenovitá délka NL (mm)	275	300	
450			Z48.30B014
500	Z48.27B016		Z48.30B016
550	Z48.27B017		Z48.30B017
600			Z48.30B018
650			Z48.30B019



E	Mezistěna		
	Jmenovitá délka NL (mm)	Barva	
	450	SW   TS   R9006	Z46L420S
	500		Z46L470S
	550		Z46L520S
	600		Z46L570S
	650		Z46L620S

Nejsou vhodné pro vnitřní výsuv!

Barva		Barva	
SW	Hedvábně bílá	R9006	RAL 9006 šedá (světlý hliník)
TS	Terra černá	WGR	Bílá šedá

### Odkaz na stránku

Přehled – ORGA-LINE pro TANDEMBOX	515	Montáž, demontáž a seřízení
Doporučení pro čelní výsuv   vnitřní výsuv	526	
Doporučení – kombinace barevného provedení komponent	525	Short-URL www.blum.com/a530
ORGA-LINE pomůcky do kuchyně	528	

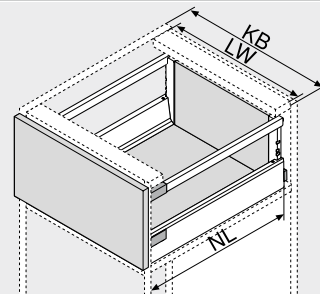


ORGA-LINE pro TANDEMBOX antaro – příčný reling



- Variabilní systém vnitřního dělení ORGA-LINE
- S příčným relingem ke zkrácení
- Pro čelní výsuv TANDEMBOX antaro, výška C a D s relingem
- Jmenovitá délka NL 270–650 mm
- Doporučení: šířka korpusu KB 275–1200 mm

Potřebný prostor



NL Jmenovitá délka  
 KB Šířka korpusu  
 LW Světla šířka korpusu

Informace k objednávce

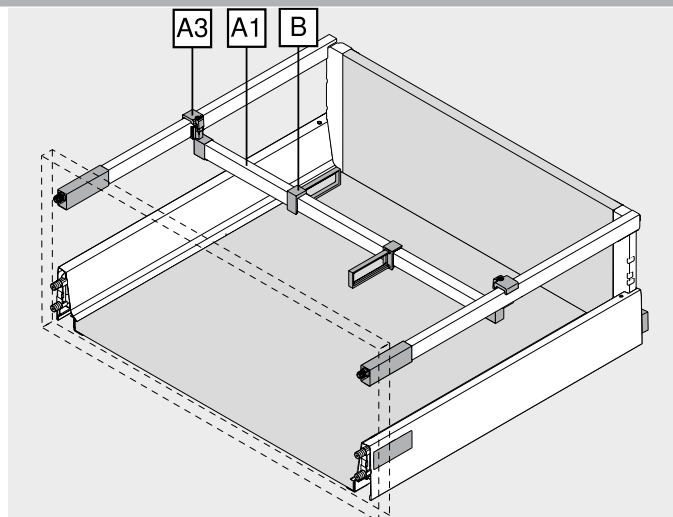
A1	Příčný reling ke zkrácení		
	Šířka korpusu KB (mm)	Barva	Č. artiklu
	275	SW   TS   R9006	ZRG.179Q
	300	SW   TS   R9006	ZRG.204Q
	550	SW   TS   R9006	ZRG.454Q
	600	SW   TS   R9006	ZRG.504Q
	900	SW   TS   R9006	ZRG.804Q
	1200	SW   TS   R9006	ZRG.1104Q

<sup>1</sup> Hliník (Alu)  
 Přířez  
 Světla šířka korpusu LW – 63 mm

A3	Koncovka pro příčný reling		
	Barva	Materiál	Č. artiklu
	SW   S   WGR	Plast	ZRU.01E0

Objednávejte k soustavě příčných relingů 2 x

B	Podélné dělení		
	Barva	Materiál	Č. artiklu
	SW   S   WGR	Plast	ZRU.11F0



Doporučení – kombinace barevného provedení komponent

ORGA-LINE pro TANDEMBOX antaro – příčné dělení				
Č.	Označení	Barva		
		SW	TS	R9006
A1	Příčka ke zkrácení	SW	TS	R9006
A2	Koncovka pro příčku – uchycení na mezistěnu	SW	TS	WGR
A3	Koncovka pro příčku – uchycení na reling	SW	TS	WGR
B	Podélné dělení	SW	TS	R9006
D	Vana na láhve	INGL	INGL	INGL
E	Mezistěna	SW	TS	R9006

ORGA-LINE pro TANDEMBOX antaro – příčný reling

Č.	Označení	Barva		
		SW	TS	R9006
A1	Příčný reling ke zkrácení	SW	TS	R9006
A3	Koncovka pro příčný reling	SW	S	WGR
B	Podélné dělení	SW	S	WGR

Barva		Barva	
SW	Hedvábně bílá	S	Černá
TS	Terra černá	WGR	Bílošedá
R9006	RAL 9006 šedá (světlý hliník)		

Odkaz na stránku

Přehled – ORGA-LINE pro TANDEMBOX	515	Montáž, demontáž a seřízení
Doporučení pro čelní výsuv   vnitřní výsuv	526	
ORGA-LINE pomůcky do kuchyně	528	

Short-URL  
[www.blum.com/a530](http://www.blum.com/a530)



## Systemy vnitřního členění



- ▶ ORGA-LINE pro TANDEMBOX
- ▶▶ ORGA-LINE pro TANDEMBOX – čelní výsuv

### Doporučení pro čelní výsuv | vnitřní výsuv



#### Využití – zásoby

##### Využití – otevřené zásoby

Šířka korpusu KB (mm)	Jmenovitá délka NL (mm)			
	450	500	550	600 650
275				
300	1 x příčné dělení		2 x příčné dělení	
400				
450				
500	1 x příčné dělení, 2 x podélný dělicí prvek		2 x příčné dělení, 3 x podélný dělicí prvek	
550				
600				
800				
900	1 x příčné dělení, 3 x podélný dělicí prvek		2 x příčné dělení, 6 x podélný dělicí prvek	
1000				
1200				

#### Využití – talíře

Šířka korpusu KB (mm)	Jmenovitá délka NL (mm)			
	450	500	550	600 650
Od 400	2 x držák talířů Blum			
Od 800	4 x držák talířů Blum			
Od 1000	6 x držák talířů Blum			
<b>SPACE CORNER</b>				
Plánovací rozměr PM (mm)	Jmenovitá délka NL (mm)			
	600	650		
Do 1050	2 x držák talířů Blum			
Od 1050	3 x držák talířů Blum			

#### Využití – plastové misky

Šířka korpusu KB (mm)	Jmenovitá délka NL (mm)			
	450	500	550	600 650
275				
300	1 x příčné dělení			
400				
450				
500	1 x příčné dělení, 2 x podélný dělicí prvek			
550				
600				
800				
900	1 x příčné dělení, 3 x podélný dělicí prvek			
1000				
1200				
Využití	Jmenovitá délka NL (mm)			
	600	650		
SPACE CORNER	1 x příčné dělení, 2 x podélný dělicí prvek			

Využití	Jmenovitá délka NL (mm)	
	600	650
SPACE CORNER	1 x příčné dělení, 2 x podélný dělicí prvek	



#### Využití – výsuv pro odpad | čisticí a mycí prostředky

Šířka korpusu KB (mm)	Jmenovitá délka NL (mm)			
	450	500	550	600 650
900–1200	1 x vana na láhve, 2 x mezistěna, 3 x příčné dělení	1 x vana na láhve, 2 x mezistěna, 4 x příčné dělení	1 x vana na láhve, 2 x mezistěna, 5 x příčné dělení	

#### Využití – kořenky

Šířka korpusu KB (mm)	Jmenovitá délka NL (mm)				
	450	500	550	600	650
300	2 x stojánek na kořenky, 1 x příčný dělicí prvek		2 x stojánek na kořenky, 2 x příčný dělicí prvek		
400	2 x stojánek na kořenky, 1 x příčné dělení, 2 x podélný dělicí prvek		2 x stojánek na kořenky, 2 x příčné dělení, 3 x podélný dělicí prvek		
450	2 x stojánek na kořenky, 1 x příčné dělení, 2 x podélný dělicí prvek		2 x stojánek na kořenky, 2 x příčné dělení, 3 x podélný dělicí prvek		

#### Využití – láhve

Šířka korpusu KB (mm)	Jmenovitá délka NL (mm)				
	450	500	550	600	650
275	–				
300	1 x vana na láhve, 3 x příčné dělení		1 x vana na láhve, 4 x příčné dělení		1 x vana na láhve, 5 x příčné dělení

Doporučení pro čelní výsuv | vnitřní výsuv



Využití – láhve | pracovní prkénka na krájení

Šířka korpu- su KB (mm)	Jmenovitá délka NL (mm)			
	450	500	550	600 650
400	1 x vana na láhve,	1 x vana na láhve,	1 x vana na láhve,	
450	1 x mezistěna, 3 x příčné dělení	1 x mezistěna, 4 x příčné dělení	1 x mezistěna, 5 x příčné dělení	
500				
550				
600	1 x vana na láhve,	1 x vana na láhve,	1 x vana na láhve,	
800	2 x mezistěna, 3 x příčné dělení	2 x mezistěna, 4 x příčné dělení	2 x mezistěna, 5 x příčné dělení	
900				
1000				
1200				

Nejsou vhodné pro vnitřní výsuv!

Využití – hrnce | poklice | pánve | pracovní přístroje na vaření

Šířka korpu- su KB (mm)	Jmenovitá délka NL (mm)			
	450	500	550	600 650
600	1 x příčné dělení, 2 x podélný dělicí prvek		2 x příčné dělení, 3 x podélný dělicí prvek	
800				
900	1 x příčné dělení, 3 x podélný dělicí prvek		2 x příčné dělení, 6 x podélný dělicí prvek	
1000				
1200				

Využití – plechy | formy na pečení

Šířka korpu- su KB (mm)	Jmenovitá délka NL (mm)			
	450	500	550	600 650
300			1 x mezistěna	
400			2 x mezistěna	
450			3 x mezistěna	
Od 500				

Nejsou vhodné pro vnitřní výsuv!

Odkaz na stránku

Přehled – ORGA-LINE pro TANDEMBOX	515
ORGA-LINE pro TANDEMBOX antaro – příčné dělení	524
ORGA-LINE pro TANDEMBOX antaro – příčný reling	525
ORGA-LINE pomůcky do kuchyně	528

Montáž, demontáž a seřízení

Short-URL  
[www.blum.com/a530](http://www.blum.com/a530)





**Drobné pomůcky, velký efekt**



Praktické ORGA-LINE pomůcky do kuchyně zjednoduší spoustu pracovních úkonů v kuchyni a nenápadně zajistí pořádek. Protože s držákem kořenek, řezačkou potravinové fólie nebo řezačkou alufólie máte po ruce všechno a všude tam, kde to zrovna potřebujete. A až bude uvařeno, pomůcky se zase rychle sklídí. Pro pořádek ORGA-LINE, který také krásně vypadá.



**Řezačka potravinové fólie**

Vytáhnout fólii na ukládání čerstvých potravin, aniž by se slepila nebo řasila, to jde s řezačkou potravinových fólií snadno jako hračka. Tajemství spočívá v držáku na fólie firmy Blum



**Držák nožů**

Je jedno, zda jsou velké nebo malé – v držáku se najde místo až pro 9 nožů, které tu pak budou bezpečně uloženy



**Držák talířů Blum**

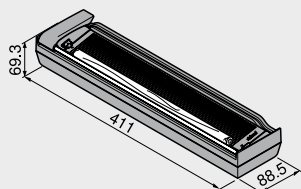
Držák talířů AMBIA-LINE se dá plynule seřizovat; pojme až 12 talířů, které v něm jsou ve výsuvu uloženy s protiskluzovou zábranou, kromě toho můžete držák i s talíři pohodlně přenášet



**Stojánek na kořenky**

Ve stojánku na kořenky ORGA-LINE jsou bezpečně uloženy a zároveň přehledně vystaveny všechny kořenky

### Řezačka potravinové fólie



- Řezačka potravinové fólie
- Kulatý tyčový držák zajistí, aby se fólie při vytažování nemačkala a neřasila
- Fólie řádně uložena
- Protiskuzová pojistka díky flexibilní instalaci na dno
- Vyjímatelý
- Barva: RAL 7037 prachově šedá
- Materiál: plast/ocel/hliník

#### Informace k objednávce

Provedení	Č. artiklu
S fólií	ZSZ.01F0
Bez fólie	ZSZ.01F1

#### Odkaz na stránku

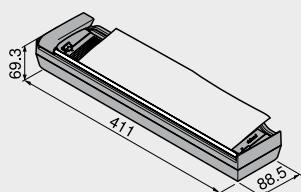
Montáž, demontáž a seřízení



#### Short-URL

[www.blum.com/a540](http://www.blum.com/a540)

### Řezačka na alufólie



- Řezačka na alufólie
- Fólie řádně uložena
- Protiskuzová pojistka díky flexibilní instalaci na dno
- Vyjímatelý
- Barva: RAL 7037 prachově šedá
- Materiál: plast/ocel

#### Informace k objednávce

Provedení	Č. artiklu
S fólií	ZSZ.02F0
Bez fólie	ZSZ.02F1

#### Odkaz na stránku

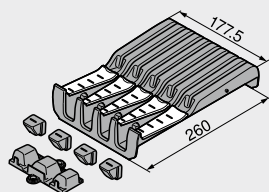
Montáž, demontáž a seřízení



#### Short-URL

[www.blum.com/a540](http://www.blum.com/a540)

### Držák nožů



- Bezpečné uložení čtyř velkých a pěti malých nožů
- Včetně podložky pod rukojeti dlouhých nožů
- Protiskuzová pojistka díky instalaci na dno
- Vhodný do myčky na nádobí až do teploty +65°C
- Barva: RAL 7037 prachově šedá
- Materiál: plast/ušlechtilá ocel (Inox)

#### Informace k objednávce

Označení	Č. artiklu
Držák nožů	ZSZ.02M0

#### Odkaz na stránku

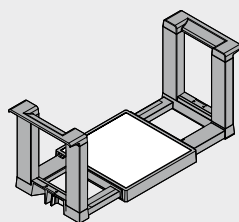
Montáž, demontáž a seřízení



#### Short-URL

[www.blum.com/a540](http://www.blum.com/a540)

### Držák talířů Blum



- Bezpečné uložení až 12 talířů
- Plynule nastavitelný podle velikosti talířů
- Vyjímatelý
- Barva: orion šedá matná
- Materiál: plast/ušlechtilá ocel (Inox)

#### Informace k objednávce

Označení	Č. artiklu
Držák talířů Blum	ZC7T0350
Průměr talířů (mm)	186–322
Výška všech uložených talířů (mm)	146
Celková výška (mm)	170

#### Odkaz na stránku

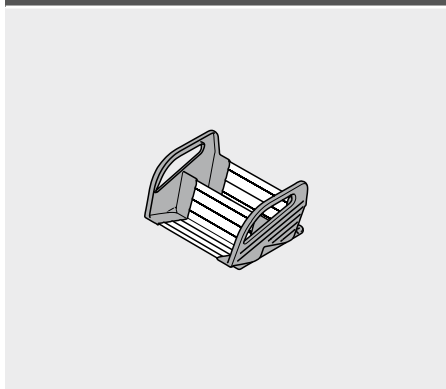
Montáž, demontáž a seřízení



#### Short-URL

[www.blum.com/a540](http://www.blum.com/a540)

## Stojánek na kořenky



- Protiskluzová pojistka díky flexibilní instalaci na dno
- Vyjímatelný
- Různé velikosti stojánků na kořenky
- Barva: RAL 7037 prachově šedá
- Materiál: plast/ušlechtilá ocel (Inox)

### Informace k objednávce

KB (mm)	Šířka (mm)	Č. artiklu
300	212	TEST
400	312	ZFZ.40G01
450	362	TEST
KB	Šířka korpusu	

### Odkaz na stránku

Montáž, demontáž a seřízení



### Short-URL

[www.blum.com/a540](http://www.blum.com/a540)

## Sada pomůcek do kuchyně



### Sada pomůcek do kuchyně, složení:

- 1 x řezačka fólie na ukládání čerstvých potravin
- 1 x řezačka alobalové fólie
- 1 x držák nožů
- 2 x držák talířů Blum
- 2 x držák na kořenky pro šířky korpusu KB 300 mm

### Informace k objednávce

Označení	Č. artiklu
Sada pomůcek do kuchyně	ZOU.30U11
Včetně fólie	
Včetně držáků	

